

# UWV Informatieavond

Dinsdag 17 januari 2017





- 19.00 René Steuer - oprichter Competence Factory
- 19.20 Alrik Mol - UWV
- 19.30 Webdevelopment - Arno Mol
- 19.40 Wordpress - John Oosterlaar
- 19.50 Interaction Design, UX - Eddy Boeve
- 20.00 Webdesign - Ruben Olislagers
- 20.10 Social Media Marketing - Paulus Veltman
- 20.20 Vragen
- 20.35 Advies, inschrijfmogelijkheid en borrel

# Rene Steuer

Oprichter

Competence Factory



- Welkom bij de Competence Factory en de 8e Inspiration factory
- Gratis opleidingen?
- 25 jaar opleider in snel ontwikkelende markten
- Eerste in Nederland?

- Ontwikkelingen bieden enorme kansen
- Hoe oud is online marketing?
- Kansen!
- Wat leren?

- Het leuke van Competence Factory
- Maak een goede keuze
- Online marketing business school

# Alrik Mol

Adviseur  
Werkgeversdiensten

UWV





# Wat is de scholingsvoucher

---

De scholingsvoucher voor werkzoekende is een subsidie voor een opleiding. Met de scholingsvoucher voor werkzoekende kunt u zich laten bij- of omscholen naar een kansberoep. U kunt de scholingsvoucher eenmalig gebruiken voor 1 of meerdere opleidingen in hetzelfde vakgebied.



# Voorwaarden scholingsvoucher

---

- Kandidaat: werkzoekend (profiel op [werk.nl](http://werk.nl))
- Niet eerder scholingsvoucher aangevraagd (50+ voucher niet meegeteld)
- Tijdigheid: uiterlijk 14 dagen na uw eerste opleidingsdag dient de aanvraag bij ons binnen te zijn.
- Erkenning:
  - Opleider
  - Opleiding (behalen erkend diploma)
- Kans op werk vergroten (uitstroom) zie ook [kansberoepen.nl](http://kansberoepen.nl)
- Eenmalig met een maximumbedrag van € 2500  
(Mogen ook meerdere opleidingen zijn)

# Procedure Scholingsvoucher



# Arno Mol

Webdevelopment

Competence Factory





```
function () {  
  'use strict';  
  
  document.addEventListener('DOMContentLoaded', function ()  
  
    var  
    p.c  
  
    var  
  
    btn.addEventListener('click', function () {  
      p.classList  
    });  
  
  });  
});
```

# Leergangen Web Development

Front-end  
&  
Back-end

# Wie ben ik?



Trainer en Web Developer  
sinds 1997

Arno Mol  
arno@compufirm.nl

# Web development

- Web development is het ontwikkelen van web applicaties
- Een web developer is een programmeur die zich daarin gespecialiseerd heeft
- Belangrijke bezigheid is dan ook het schrijven van **code**





# Competence Factory Homepage



COMPETENCE  
FACTORY



Welk talent wil jij ontwikkelen? Zoek op trefwoord.... 🔍

Meer dan **140 inspirerende trainingen** op het gebied van  
**online marketing, strategie, creatie en content**

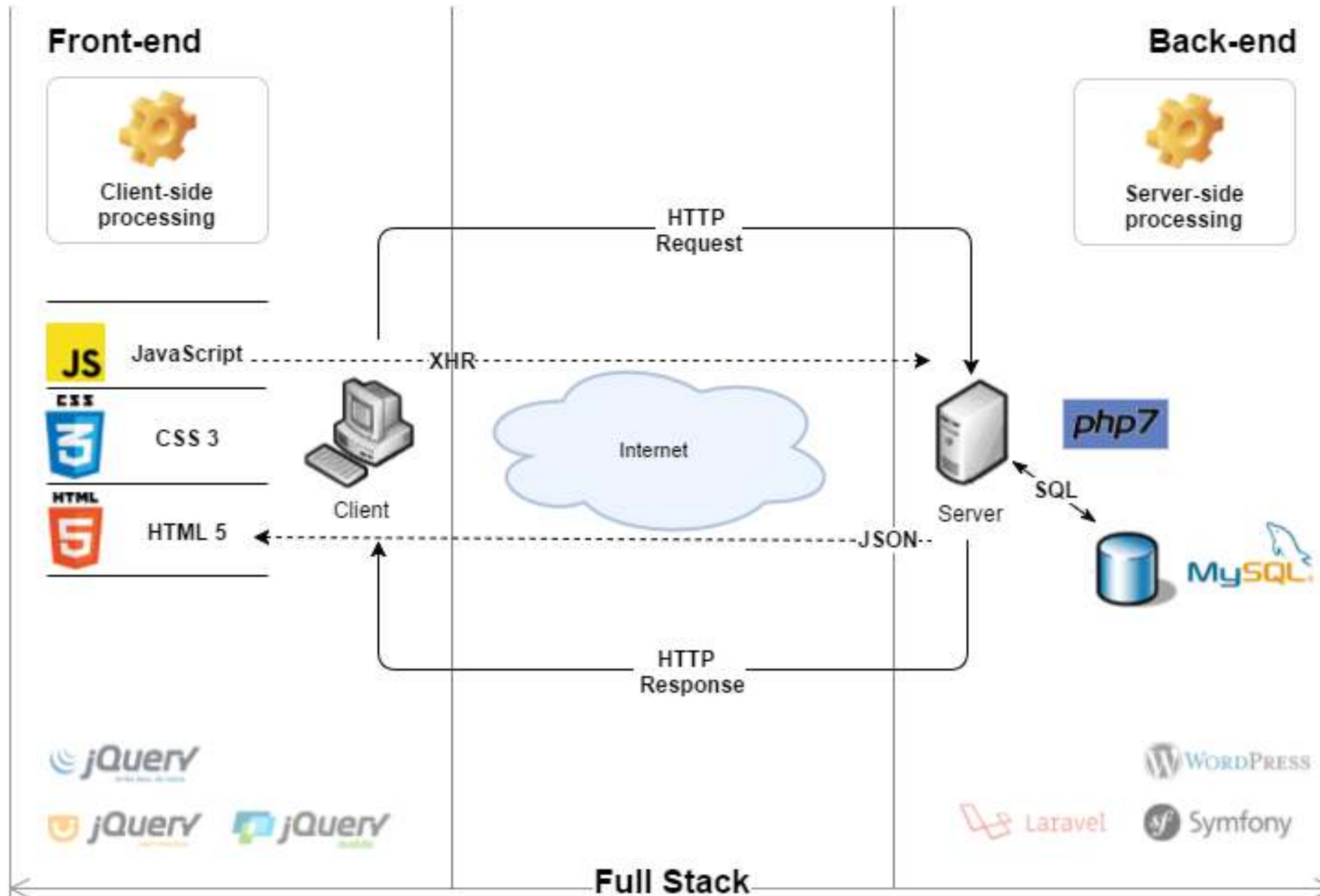
- ✔ Uniek aanbod
- ✔ Geen verborgen kosten
- ✔ Adobe Authorized Training Center
- ✔ Prettige locaties en top faciliteiten
- ✔ Tevreden cursisten



# Achterliggende (Client-side) code






```
1 <!doctype html>
2 <html class="no-js" lang="en">
3 <head>
4   <meta charset="utf-8">
5   <meta http-equiv="x-ua-compatible" content="ie=edge">
6   <meta name="viewport" content="width=device-width, initial-scale=1.0">
7   <title>Competence Factory</title>
8   <link href="https://fonts.googleapis.com/css?family=Open+Sans+Condensed:300|Open+Sans:300,300i,400,400i,600,600i,700,700i,800,800i|Raleway:100,200,300,400,500,600,700,800,900|Shadows+Into+Light" rel="stylesheet">
9   <link rel="stylesheet" href="https://www.competencefactory.nl/icomoon/style.css">
10  <link rel="stylesheet" href="https://www.competencefactory.nl/css/factory.css">
11
12  <script>(function (w, d, s, l, i) {
13    w[l] = w[l] || [];
14    w[l].push({
15      'gtm.start': new Date().getTime(), event: 'gtm.js'
16    });
17    var f = d.getElementsByTagName(s)[0],
18        j = d.createElement(s), dl = l != 'dataLayer' ? '&l=' + l : '';
19    j.async = true;
20    j.src =
21      'https://www.googletagmanager.com/gtm.js?id=' + i + dl;
22    f.parentNode.insertBefore(j, f);
23  })(window, document, 'script', 'dataLayer', 'GTM-MK7QHM');</script>
24
25 </head>
26 <body>
27
28   <noscript><iframe src="https://www.googletagmanager.com/ns.html?id=GTM-MK7QHM" height="0" width="0" style="display:none;
29     visibility:hidden"></iframe></noscript>
30
31   <section class="start">
```

# Overzicht










# Leergang Front-end

				
Structure (Semantics)	Presentation (Styling)	Behaviour (Interaction)		
Basis	Basis		New Features	New Features
<ul style="list-style-type: none"> <li>• Werking en werkwijze</li> <li>• Valide document structuur</li> <li>• Teksten structureren</li> <li>• Lijsten</li> <li>• Afbeeldingen</li> <li>• Hyperlinks</li> <li>• Tabellen</li> <li>• Clickable</li> <li>• Imapemaps</li> <li>• Meta Tags</li> <li>• Formulieren</li> <li>• iFrames</li> <li>• Publiceren</li> </ul>	<ul style="list-style-type: none"> <li>• Beginnen met CSS</li> <li>• CSS aan HTML koppelen</li> <li>• Cascade</li> <li>• CSS terminologie en syntax</li> <li>• Selectors</li> <li>• Text, font, list en background properties</li> <li>• Box model</li> <li>• Float</li> <li>• Positionering</li> <li>• Display en visibility</li> <li>• Print en andere media</li> </ul>	<ul style="list-style-type: none"> <li>• Javascript opnemen</li> <li>• Variabelen</li> <li>• Datatypen</li> <li>• Controle structuren</li> <li>• Functies</li> <li>• Arrays</li> <li>• Objecten</li> <li>• Inleiding DOM</li> <li>• DOM scripting</li> <li>• Events</li> <li>• Animaties</li> <li>• Introductie jQuery</li> <li>• Introductie AJAX</li> <li>• JSON</li> </ul>	<ul style="list-style-type: none"> <li>• Geschiedenis</li> <li>• HTML5 Semantics</li> <li>• MicroData</li> <li>• HTML5 Forms en validatie</li> <li>• Audio en Video</li> <li>• Canvas</li> <li>• Drag &amp; Drop</li> <li>• Web Storage</li> <li>• IndexedDB</li> <li>• Offline Caching</li> <li>• GeoLocation</li> <li>• Overige API's</li> <li>• Modernizr en PolyFills</li> </ul>	<ul style="list-style-type: none"> <li>• New Selectors</li> <li>• Text Effects &amp; Web Fonts</li> <li>• New Box Model Features</li> <li>• Multiple Background Images</li> <li>• Opacity</li> <li>• Gradients</li> <li>• Patterns</li> <li>• Transitions</li> <li>• Transforms</li> <li>• Animations</li> <li>• New Layout Modules (FlexBox)</li> <li>• Media Queries (Responsive Webdesign)</li> </ul>
1 dag	1 dag	2 dagen	1 dag	1 dag



# Leergang Back-end

 <p><b>Apache</b></p>			
MAMPP of WAMPP (MacOS of Windows 10) met  XAMPP			
Basis	Vervolg	OOP	
<ul style="list-style-type: none"> <li>• Introductie in webtechnologie en Server-side scripting</li> <li>• PHP basis syntax: statements, variabelen &amp; controlestructuren</li> <li>• Werken met (multi-dimensionale) arrays</li> <li>• Gebruikersinvoer uit formulieren en querystring aannemen en verwerken</li> <li>• Gebruik maken van PHP Template Syntax</li> <li>• Introductie in relationele databases en SQL</li> <li>• Koppeling met MySQL database maken met behulp van mysqli API</li> <li>• Data uit database tonen in webpagina's met behulp van templates</li> <li>• Kleine CRUD (<i>Create, Retrieve, Update, Delete</i>) applicatie bouwen waarin u gebruik maakt van de standaard SQL SELECT, INSERT, UPDATE en DELETE statements</li> </ul>	<ul style="list-style-type: none"> <li>• Werken met includes</li> <li>• Self-submitting forms</li> <li>• Functies schrijven</li> <li>• Optimaliseren databasetoegang</li> <li>• SQL Joins</li> <li>• Werken met geparametriseerde query's (prepared statements) om SQL Injection Attacks te voorkomen</li> <li>• Recordsets pagineren</li> <li>• Recordsets (dynamisch) sorteren</li> <li>• Database doorzoeken</li> <li>• Client-side versus Server-side validatie</li> <li>• Werken met Reguliere Expressies</li> <li>• Status vasthouden in PHP</li> <li>• Cookies zetten, uitlezen en verwijderen</li> <li>• Werken met Sessies (Inlog sequentie)</li> <li>• Mail versturen met PHP</li> <li>• Bestanden uploaden met PHP</li> </ul>	<ul style="list-style-type: none"> <li>• Introductie OOP</li> <li>• Werken met classless objects</li> <li>• Werken met PDO (PHP Data Objects)</li> <li>• Werken met Third Party Classes (SwiftMailer)</li> <li>• Introductie Composer</li> <li>• Namespaces</li> <li>• Autoloader</li> <li>• Zelf Classes schrijven en Objecten instantieren</li> <li>• Properties, Class Constants, Methods</li> <li>• Visibility</li> <li>• Inheritance</li> <li>• Abstract Classes</li> <li>• Interfaces</li> <li>• SOLID ontwerp principes</li> <li>• Interactie tussen objecten</li> <li>• Introductie Design Patterns</li> <li>• Zelf schrijven eenvoudige MVC implementatie</li> </ul>	
2 dagen	2 dagen	2 dagen	



# Wat kun je ermee?

- Eigen website bouwen
- Websites voor anderen bouwen
- Design vertalen naar code
- User Interaction toevoegen
- Data Interaction toevoegen
- WordPress Templates aanpassen
- Goede basis voor starten van carrière als:
  - Front-end developer
  - Back-end developer
  - Full stack developer





# John Oosterlaar

Wordpress

Competence Factory



ik ben:

**John Oosterlaar**

**vanaf 2007 ZP-er**

functies:

**online marketeer - web developer - trainer**

expertise:

**online marketing / webcommunicatie -  
content management - web talen**

tool:

**WordPress**

Kern van mijn werk:  
**Bedrijven, organisaties en personen  
op het 'goede spoor' zetten  
waarna ze verder hun eigen gang gaan.**

Maatwerk trainingen HTML5/CSS3 & responsive webdesign

 **T-Mobile**  **TUI GROUP**

Content management trainingen



WordPress maatwerk & trainingen

**MKB's & ZP-ers**



## Ontwikkelingen & trends:



**Effectief beheer van online content (CM) ++**

**Diversiteit aan media (tekst, visuals, video, pdf ..) ++**

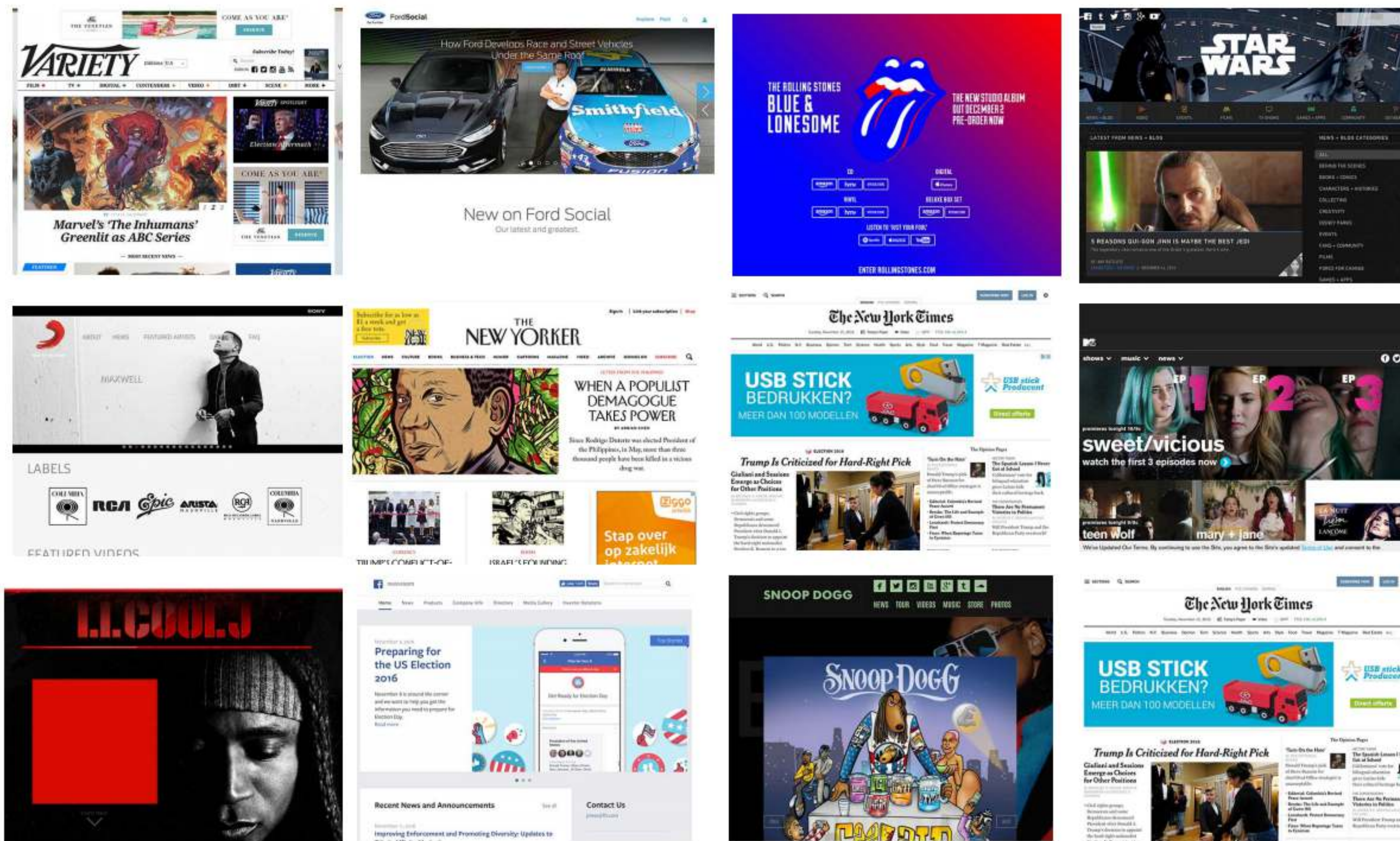
**Information Overload (overzicht, snel schakelen)**

**Invloed van Tools & apps (Cloud-based) ++**

**Kan WordPress dit allemaal wel aan?**



# 25% van websites wereldwijd draait op Wordpress !





## Waarom is WP zo populair?



**WORDPRESS**

**Gratis | Open Source | 100.000 developers wereldwijd**

**Gebruiksvriendelijk**

**Efficiënt / effectief beheer van:  
websites ~ webpagina's  
webtekst | media | hyperlinks**

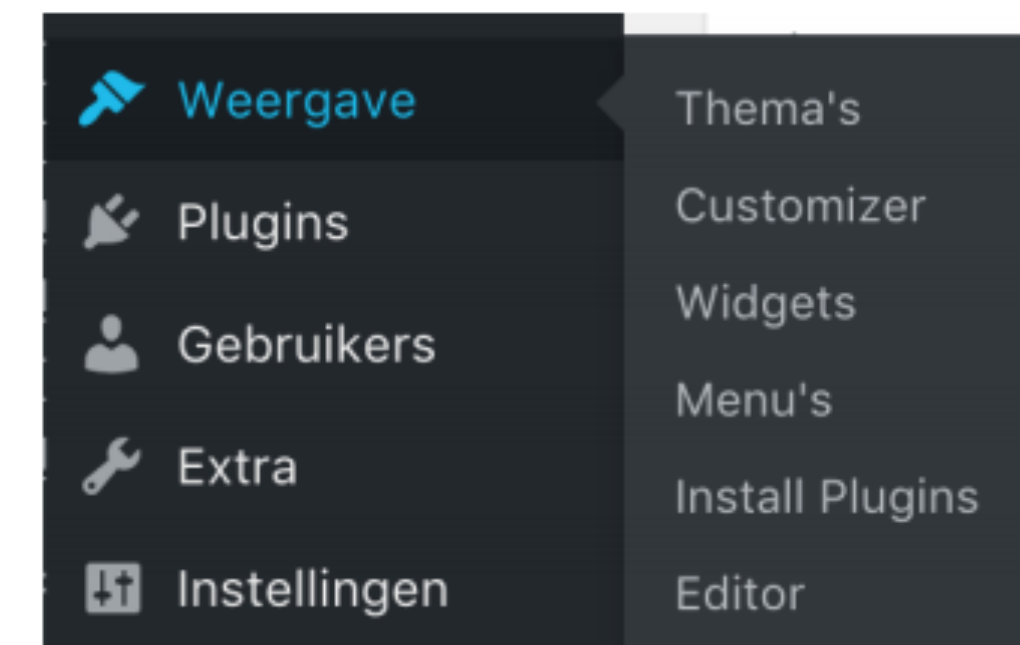
**Met een domeinnaam & hostingaccount kun je aan de slag!**





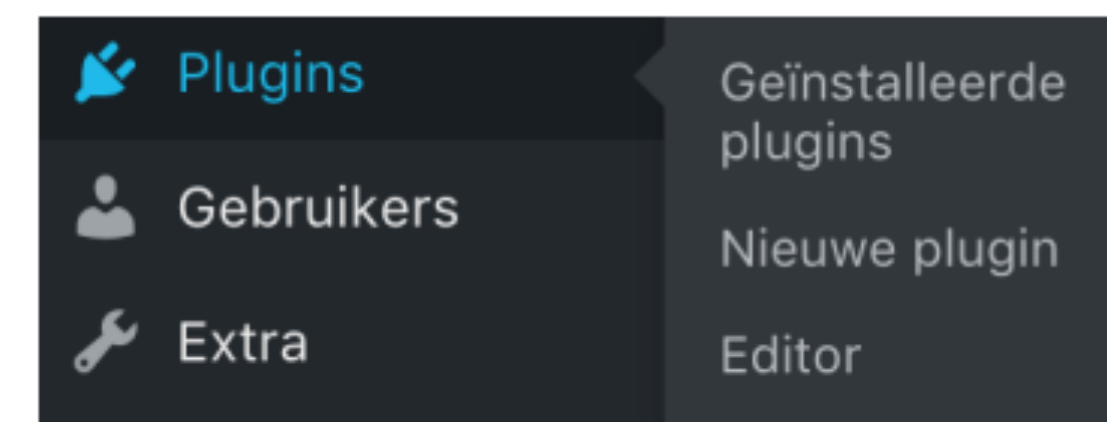
**Je hoeft geen webdesigner te zijn om een  
professionele website neer te zetten**

**Customizing kleuren, lettertypes, indelingen**



**Je hoeft geen programmeur te zijn om  
functies toe te voegen of te veranderen**

**Contactformulier, backups, sliders**





## Wat kan WP voor je betekenen?



**Beheer, bouw, verder ontwikkelen van webpagina's & sites  
Voor jezelf, je klanten of je werkgever  
Kan een begin zijn om zelf thema's en plugins te ontwikkelen  
Multi-purpose thema's kunnen alles aan (webshops, blogs  
cms) dus wordt expert in zo'n thema**





# Opleidingen

## Webdesign

### Webdesign Opleidingstrajecten

- Opleiding Frontend / Webdeveloper Expert
- Opleiding Wordpress
- Opleiding Wordpress Expert
- Opleiding Frontend / Webdeveloper Specialist
- Opleiding Webdesign
- Opleiding Webdesign Professional

### XML

- Adobe InDesign en XML
- XML, een Introductie
- XML, Publiceren op Internet

### Webdesign

#### Opleidingsadvies Webdesign

- Overview Webdesign
- Adobe Muse - Webdesign
- HTML5 en CSS3 Level I
- Interaction Design
- Javascript voor het Web
- Usability
- Praktijkdag webdesign met code

### Mobile

- Javascript voor het Web

### HTML

- HTML5 en CSS3 Level I
- HTML5 en CSS3 Level II
- Adobe Animate

### WordPress

#### Opleidingsadvies WordPress

- SEO voor Wordpress
- Wordpress Level I
- WordPress Level II - Beheer
- WordPress Webshop
- Opleiding Wordpress Expert

### Dreamweaver

- Adobe Dreamweaver
- Opleiding Webdesign Professional

### Photoshop Webdesign

- Adobe Photoshop: Internet en Web-animatie
- Adobe Photoshop Level I
- Adobe Photoshop Professional





**usability**

**SEO  
ready**

**CMS  
multi-purpose**

**customizer**

# Eddy Boeve

Interaction Design, UX,  
Conversie Optimalisatie

Competence Factory





## **Trainingen**

**CONVERSIE OPTIMALISATIE**

**INTERACTION DESIGN**

**E-COMMERCE**

**PERSUASIVE DESIGN**

**USER-EXPERIENCE DESIGN**

**USABILITY**

# Wie ben ik?

- Eddy Boeve
- Trainer bij Competence Factory:
  - Interaction design
  - Conversie-optimalisatie
  - Lead-Generatie
  - E-commerce
  - Persuasive Design

**booming**

- Conversie-expert
- UX-specialist



**Trubendorffer**



Belastingdienst



nationale  
nederlanden

**AIRFRANCE KLM**



**Marktplaats**  
Zakelijk



**Bouman** *de specialist bij verslaving*

**leggle**





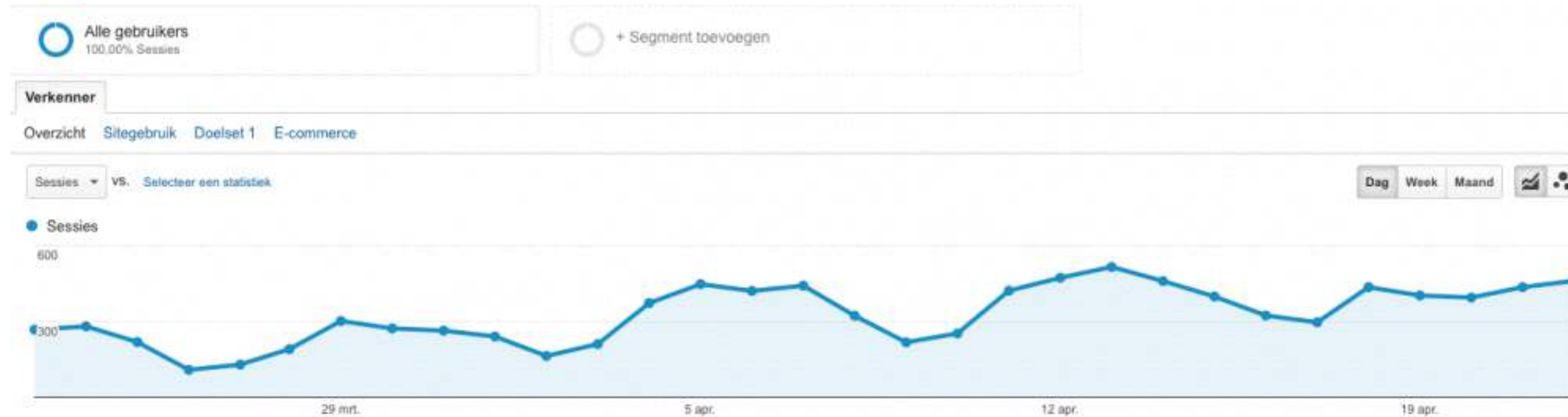
## Ontwikkelingen vakgebied

- Eerst: als het maar **mooi** was
- Nu: **effectief** (maar ook mooi)
  
- Toenemende aandacht voor:
  - Conversie / verleiding
  - Gebruikersvriendelijkheid
  - E-commerce
  - Design & Content als middel (niet het doel)



# Conversie-optimalisatie

UX, interaction design, persuasive design  
e-commerce, usability



- Hoe verleid ik mensen om meer te gaan doen wat ze van jou moeten doen?
- De basis: gebruikersvriendelijke sites
- De psychologische factoren die mensen laten kiezen, wat jij wilt dat ze moeten gaan kiezen!
- Je klant of opdrachtgever helpen om meer rendement uit z'n online marketing budget te halen!
- Grafisch ontwerpers, tekstschrijvers, communicatie, marketing



# Men kiest wat te kiezen valt



Small  
**25ml**  
€ 1,50



Medium  
**35ml**  
€ 2,00



Large  
**45ml**  
€ 2,50

**80%**

# Snel verdiend!



Small  
**35ml**  
€ 2,00



Medium  
**45ml**  
€ 2,50



Large  
**55ml**  
€ 3,00

**80%**





- Gebruikersvriendelijke websites & applicaties ontwerpen
- Wat wil de gebruiker?
- Alle stappen doorlopen van gebruikersdoelen, scope, interactieconcept tot interface-ontwerp
- Zelf een mobiele app ontwerpen en testen, van begin tot eind!
- Grafisch ontwerpers, front-enders, marketing



# Het is zo simpel, ... of niet?

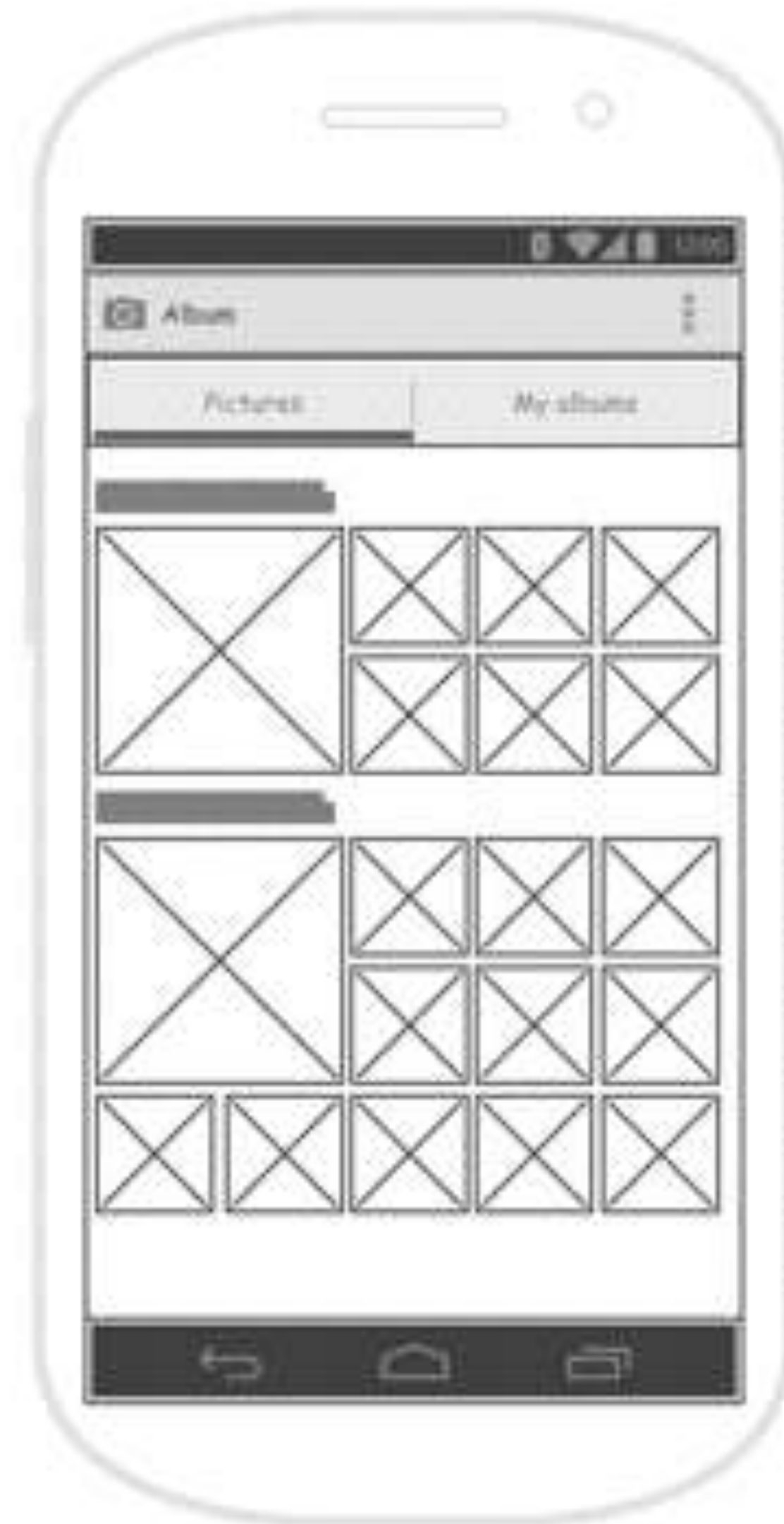
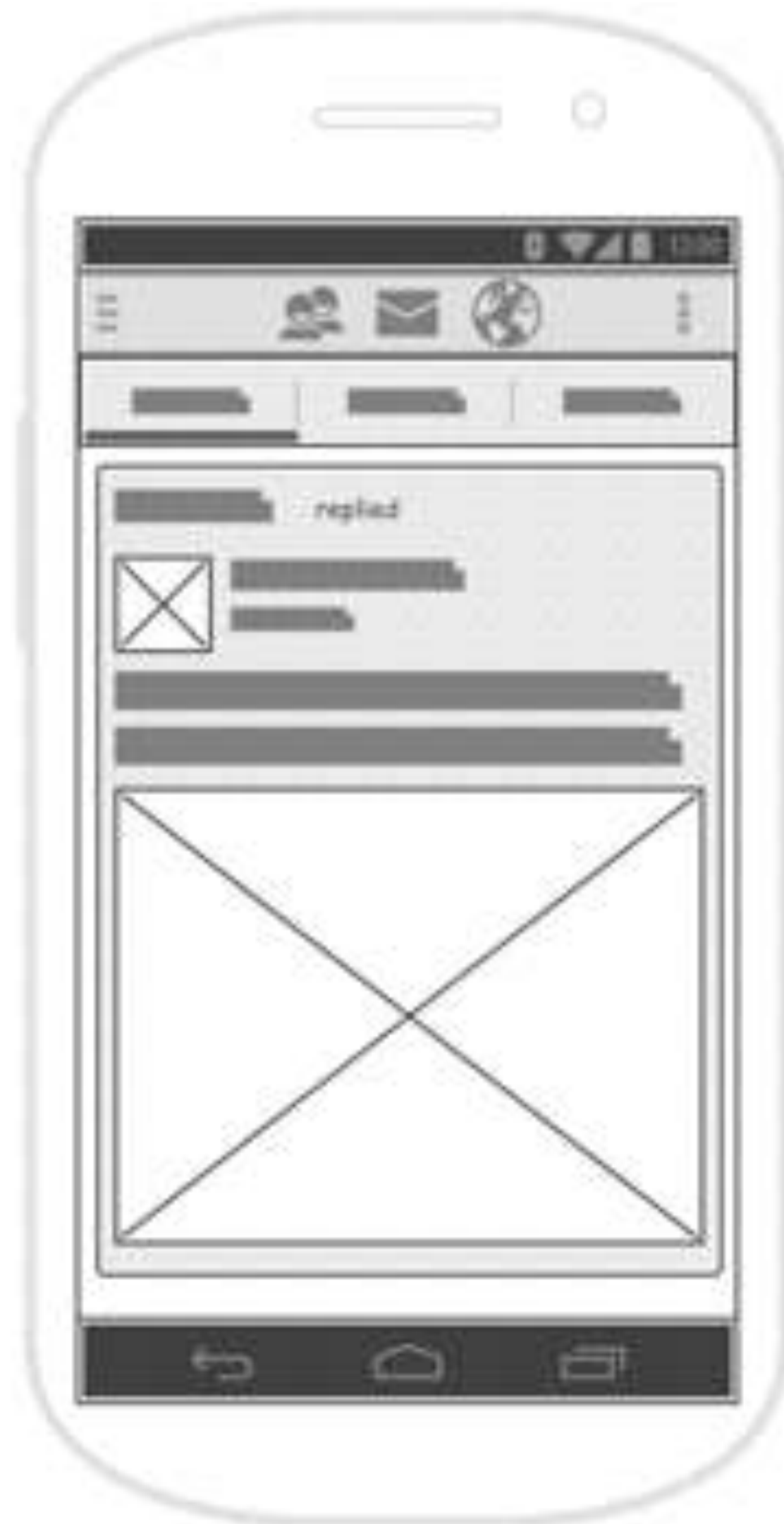




**Ooit getwijfeld  
aan die deur?**



# En dat toepassen op sites & apps





# User-experience design

interaction design, conversie optimalisatie  
e-commerce, persuasive design, usability



Interaction  
design

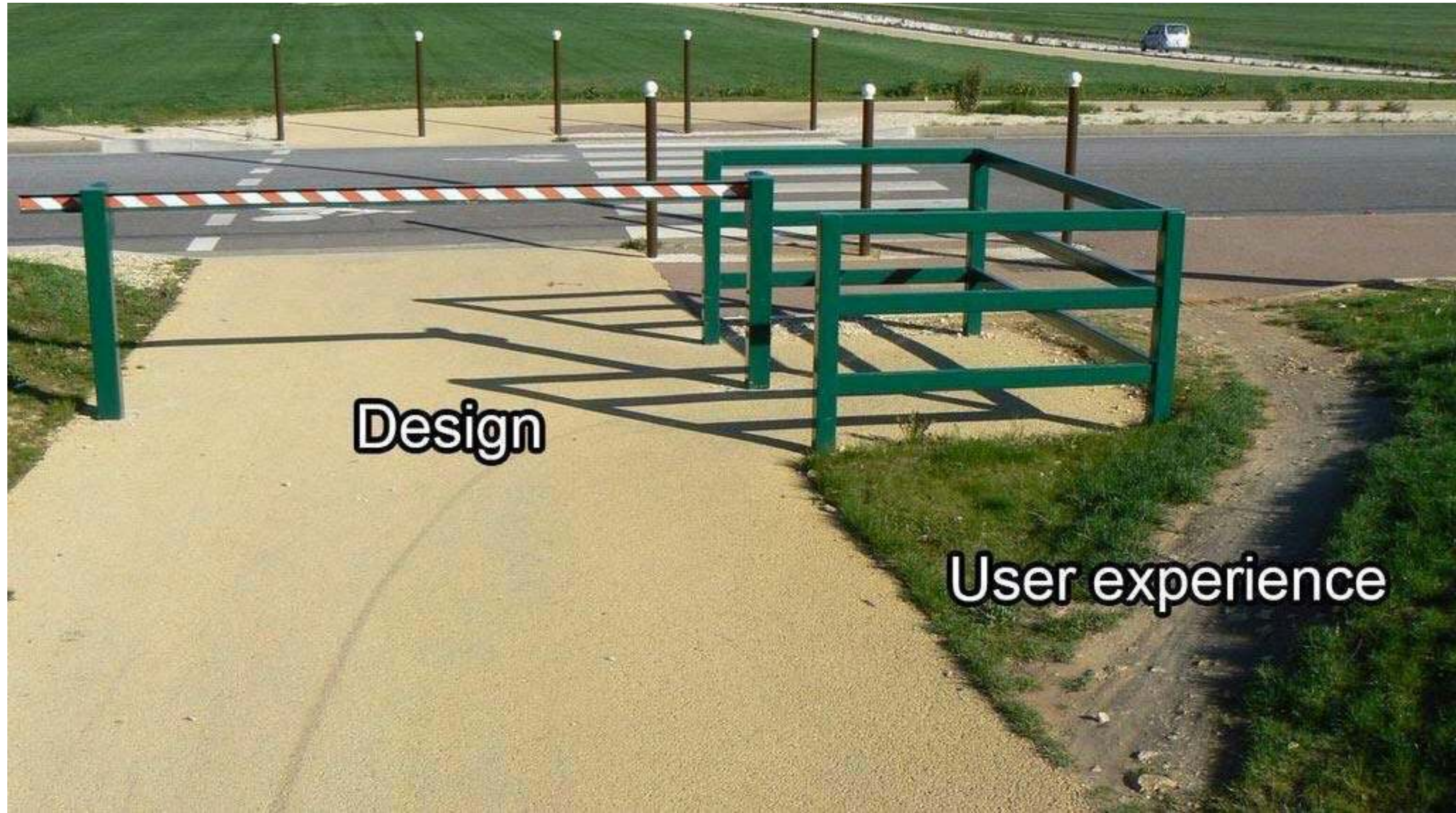


UX  
design

- Hoe ontwerp je een gebruikerservaring?
  - Concept + usability + interaction design
  - Customer journeys & persona's
- Ontwerp zelf een gebruikerservaring voor een app of website
- Grafisch ontwerpers, marketing, communicatie, copy-writers



# In één plaatje....



**Design**

**User experience**



# Usability



UX, interaction design, conversie optimalisatie  
e-commerce, persuasive design

- Wat maakt een website of app gebruikersvriendelijk?
- Hoe test je dat?
- Ga zelf aan de slag met (online) testen!
- Doe een expert-review: bekijk (samen) je eigen website of die van je opdrachtgever / organisatie en verbeter die
- Grafisch ontwerpers, marketing, communicatie, copy-writers



**Waarom  
testen?**

**Daarom!**





# Ruben Olielagers


Web Design

Competence Factory





1996





1  
2  
3  
4  
5  
6

**Internet Strategie**

- Onderzoek
- Beschrijving plan
- Structuurschema
- Content ontwerp
- Wireframes

**Visual design**

- Ontwerp huisstijl
- Ontwerp website
- Testen Prototypes

**Front end development**

- Bouw van de website
- SEO
- Accessibility / W3C

**Programmeren**

- Functionaliteiten
- Animaties
- CMS

**Vullen van het CMS**

- Plaatsen van content

**Bijhouden**

- Beheren website
- Webpromotie
- Statistieken

**Webmarketeer**  
**Interaction designer**  
**Usability specialist**  
**Contentbeheerder**

**Webredacteur**  
**Concept designer**  
**Informatie architect**  
**SEO specialist**

**Grafisch ontwerper**  
**Visual designer / Webdesigner**  
**2d/3d animator / video**  
**Usability specialist**

**Front end developer**  
**SEO specialist**  
**Usability specialist**

**Back end developer**  
**Webprogrammeur**  
**Usability specialist**

**Contentbeheerder**  
**Webredacteur**

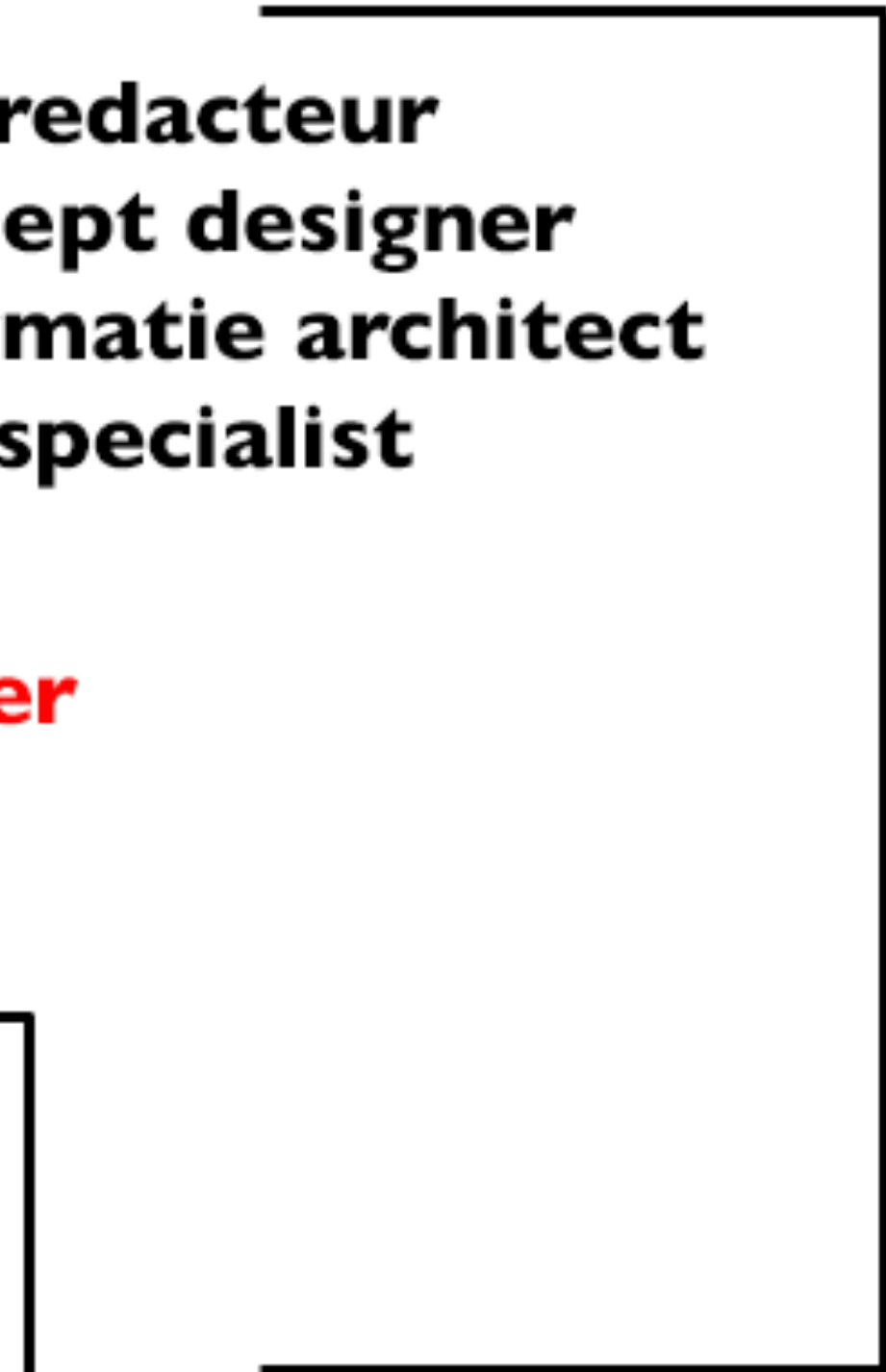
**Contentbeheerder**  
**Webredacteur**  
**Webmaster**  
**Webmarketeer**

**Social Media Specialist**  
**Statistieken bijhouden**  
**SEA specialist**  
**Usability specialist / interaction designer**

**Webdesigner**  
**(Klein bedrijf)**

**Webmanager**

**Webdeveloper**  
**(Klein bedrijf)**



# Cursus Webdesign Overview

- 1 dag
- Alle aspecten komen aanbod
- Perfect om je te oriënteren
- Je weet wat je collega's doen



# Cursus Usability

- 2 dagen
- Leer wat wel en niet werkt voor je bezoekers
- Gebruikerstesten
- Expert review

<https://www.competencefactory.nl/business-school/trainingen/usability-design>

# Cursus Adobe Photoshop

Level 1 : 2 dagen:

Level 2 : 2 dagen

- Ontwerpen van je website

Maar ook

- Foto's bewerken
- Banners ontwerpen
- Drukwerk





# Cursus Adobe Dreamweaver

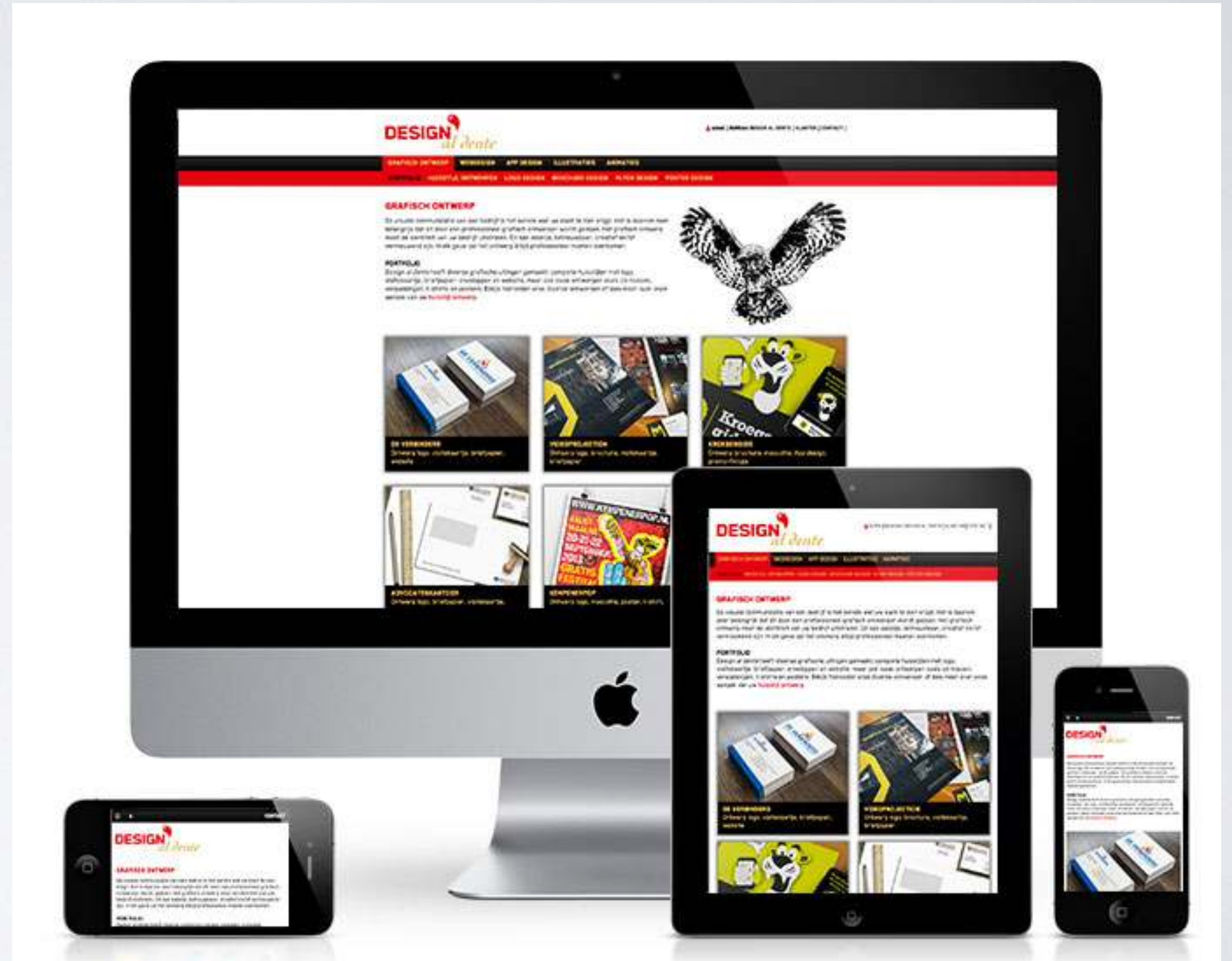
2 dagen

- Websites bouwen
- Inzicht krijgen in de code taal

<https://www.competencefactory.nl/factory/trainingen/cursus-dreamweaver>



# Responsive design

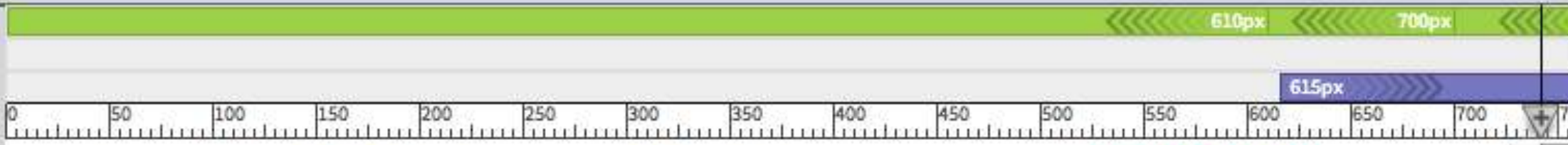




```

757 height: auto;
758 position: absolute;
759 overflow: hidden;
760 left: 0;
761 }
762 .view img {
763 display: block;
764 position: relative;
765 }
766 .view h2 a {
767 font-family: "blenderpro-heavy", Trebuchet MS, Arial;
768 display: inline-block;
769 text-decoration: none;
770 text-transform: uppercase;
771 color: #e5ba68;
772 position: relative;
773 padding-top: 8px;
774 padding-right: 14px;
775 padding-left: 14px;
776 padding-bottom: 5px;
777 background: #000000;
778 margin-top: 20px;
779 margin-left: 5%;
780 border-radius: 4px;
781 -webkit-box-shadow: 0px 0px 9px #434343;
782 box-shadow: 0px 0px 9px #434343;
783 letter-spacing: 1px;
784 width: 224px;
785 font-weight: lighter;
786 }
787 .mask {
788 padding-right: 10px;
789 padding-bottom: 50px;
790 position: absolute;
791 top: 8%;
792 }
793 .mask a: hover {
794 color: #fff;
795 }
796 .view p {
797 position: relative;
798 }
799 .view a.info {
800 font-family: "blenderpro-book", Trebuchet MS, Arial;
801 display: inline-block;
802 text-decoration: none;
803 padding-top: 5px;
804 padding-right: 14px;
805 padding-left: 14px;
806 padding-bottom: 2px;
807 background: #E4051F;

```



daar gaat het tenslotte om. Doordat wij boven op de laatste ontwikkelingen zitten, krijgt u van ons een professioneel en eerlijk advies. Laat ons uw onderneming onderscheiden met een overtuigende huisstijl of website. We doen het met veel plezier en creatieve passie. Bekijk ons design en lees meer over [bureau Design al dente](#)

**CONTACT**

- BETAALBAAR**
- GOED EN EERLIJK ADVIES**
- KORTE LIJNEN**
- JARENLANGE ERVARING**
- CREATIEVE PASSIE**



CSS ontwerpen Fragmenten Extract

Alles Huidig

Bronnen : opmaak.css

@Media : ALGEMEEN

Kiezers

Eigenschappen

Ingesteld tonen

padding : Steno Instellen

padding: 8 px, 14 px, 14 px, 5 px

position : relative

Tekst

color : #e5ba68

font-family : blenderpro-heavy, Tre...

font-weight : lighter

text-decoration : T, T, P

text-transform : Ab, AB, ab

letter-spacing : 1 px

Rand

border-radius : 4px

border-radius: 4r, 8r

Achtergrond

box-shadow

h-shadow : 0 px

v-shadow : 0 px

blur : 9 px

spread :

color : #434343

inset :

Modus Alles: hier worden regels voor het volledige documenten...

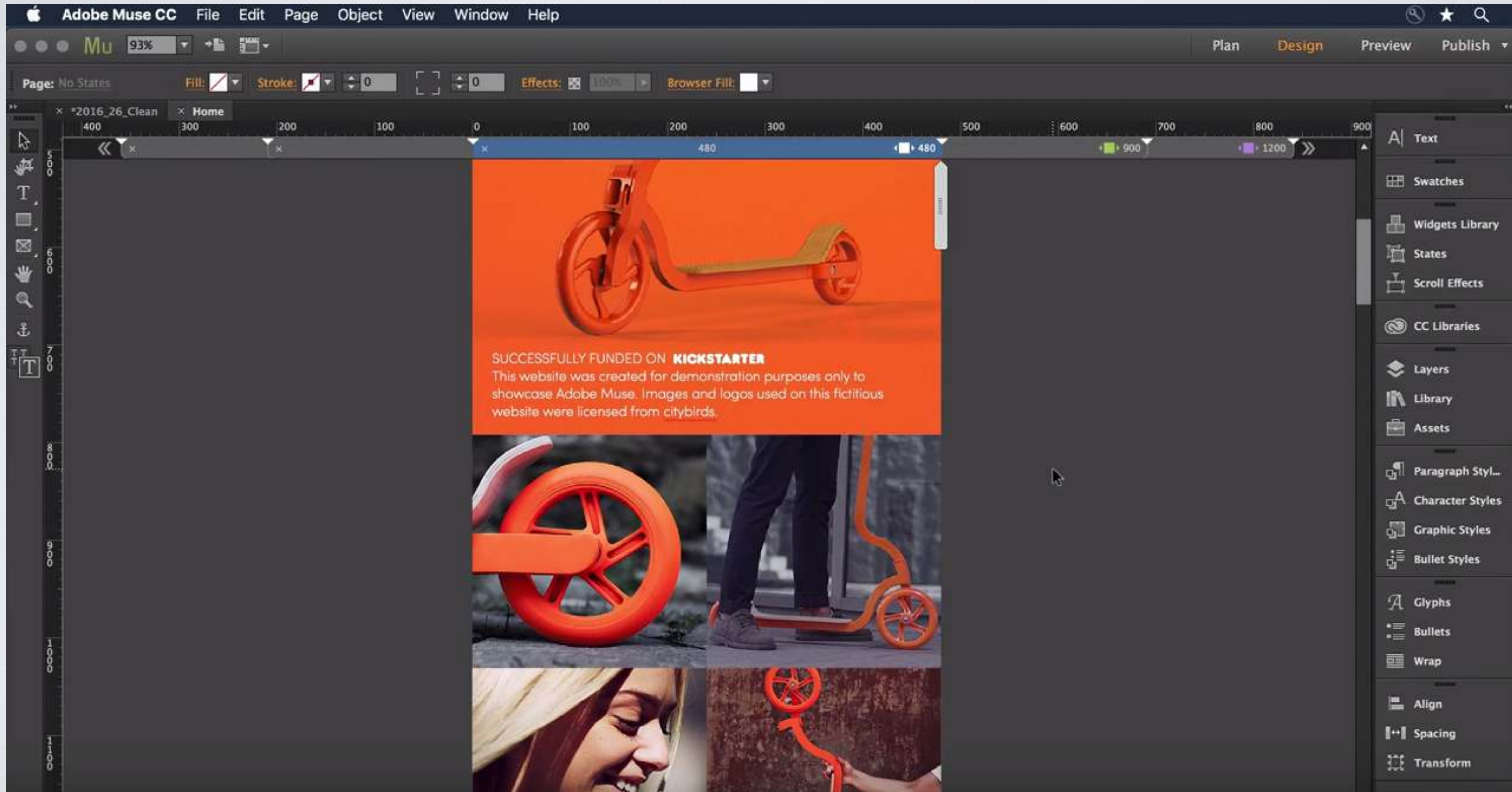


# Cursus Adobe Muse

2 dagen

- Websites bouwen
- Zonder code taal

<https://www.competencefactory.nl/factory/trainingen/cursus-muse-webdesign>





# Opleiding Webdesign (zonder code)

1 dag : Webdesign overview

2 dagen: Interaction design

2 dagen: Adobe Muse

<https://www.competencefactory.nl/factory/trainingen/cursus-leergang-webdesign-zonder-code>

# Opleiding Webdesign Professional (met code)

1 dag : Webdesign overview

2 dagen: Interaction design

2 dagen: Dreamweaver

[https://www.competencefactory.nl/factory/trainingen/  
cursus-leergang-webdesign-met-code](https://www.competencefactory.nl/factory/trainingen/cursus-leergang-webdesign-met-code)



# Paulus Veltman

- Social Media
- Online Marketing

Competence Factory





# SPREKER EN TRAINER



Ton Wulferink · tonwulferink · 12 u



Age Yska @ageyska · 12 uur

De #smc055 zaal met @DieuwkedeB @tonwulferink @Jeroen\_Reinders @BertAnvelink @paulablok @erikvanderl @paulusveltman







GRATIS DOWNLOAD OP [PAULUSVELTMAN.NL](http://PAULUSVELTMAN.NL)

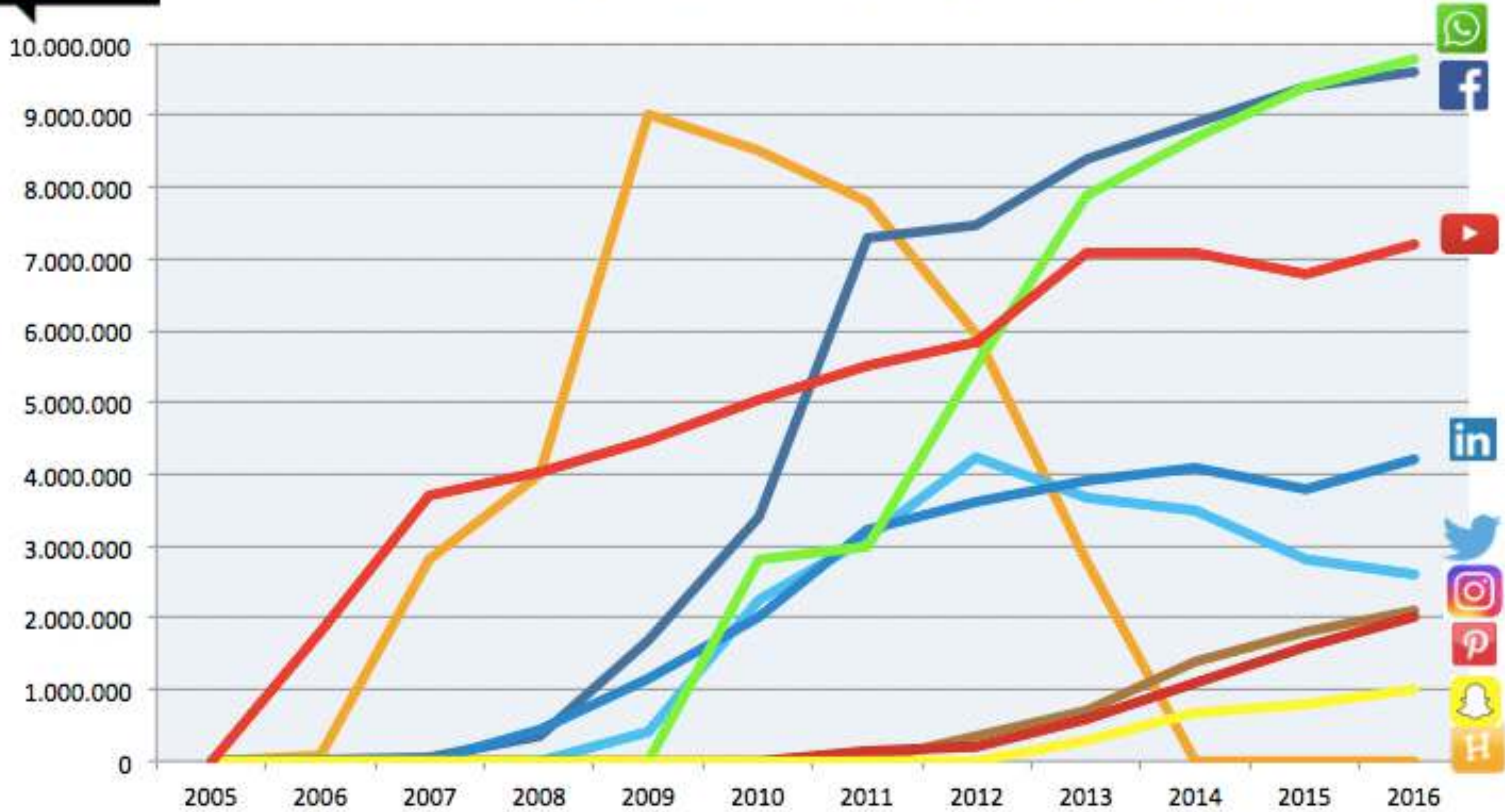
PAULUS VELTMAN | SPEAKER INNOVATOR





buzzcapture

# Aantal Nederlandse gebruikers op Social Media vanaf 2005







GERRIT VAN DER VEEN COLLEGE AMSTERDAM




# OPLEIDING SOCIAL MEDIA EXPERT

COMPETENCE FACTORY

ONLINE MARKETING BUSINESS SCHOOL



Zoek op trefwoord...



020 - 522 522 5

Trainingen ▾

Aanbiedingen

Kalender

Blog

Maatwerk

Brochures

Contact

Over CF

[Home](#) > [Online Marketing Business School](#) > [Trainingen](#) > [Social Media](#) >

## Opleiding Social Media Expert

Eerstvolgende start op dinsdag 17 januari

Opleidingsprijs

**€2.700,-** normale prijs: €3.600,-

Inschrijven



[Neem optie](#)

Boek in december of januari en krijg een gratis Midori Traveler's Notebook!

Winteractie:

Alle trainingen in dec/jan (zonder korting) nu met gratis zachtledere midori traveler's notebook





# ECHT EEN BIJZONDER PROGRAMMA





# SCHRIJVEN VOOR SOCIAL MEDIA



Paulus Veltman @paulusveltman · 15 jul.

Ook het gevoel dat Snapchat sneller gaat dan jij? Laat je in 10 minuten bijspijkeren. Lees: [bit.ly/29IFxyJ](https://bit.ly/29IFxyJ)





# WEBCARE EN COMMUNITYMANAGEMENT



**Frank Vijgen**

@FV\_101

[@NS\\_online](#) binnen 24 uur in 3 reizen in totaal 7 uur vertraging. Sittard-Utrecht.. mijn record!

08:57 - 8 jun. 2016



# OPLEIDING ONLINE MARKETING

COMPETENCE FACTORY

ONLINE MARKETING BUSINESS SCHOOL



Zoek op trefwoord...



020 - 522 522 5

Trainingen ▾

Aanbiedingen

Kalender

Blog

Maatwerk

Brochures

Contact

Over CF

[Home](#) > [Competence Factory](#) > [Trainingen](#) >

## Opleiding Online Marketing

Eerstvolgende start op vrijdag 27 januari

Opleidingsprijs  
**€2.040,-** normale prijs: €2.550,-

Inschrijven



[Neem optie](#)

Boek in december of januari en krijg een gratis Midori Traveler's Notebook!

Winteractie:  
Alle trainingen in dec/jan (zonder korting) nu met gratis zachtledere midori traveler's notebook





SEO, GOOGLE ADWORDS, GOOGLE ANALYTICS





# ONLINE STORYTELLING



⏸ 🔊 0:22 / 4:27 ⏸ ⏏ ⚙️ 📄 🗑️

An Unexpected Briefing #airnzhobbit

 Air New Zealand  27,934

11,813,858

+ Add to 🔄 Share ⋮ More

👍 76,873 🗨️ 1,539



**En nu?**

# **Opleidingsadviseurs Trainers UWV vragen**

**en...**



# Waarom nu boeken?

**Budget beperkt**

**Snel starten**

**Speciale UWV regeling**

**Investeer in jezelf!**

# Vragen?

UWV - Trainingen - Opleidingsadviseurs